PROMAT
4000845000

1

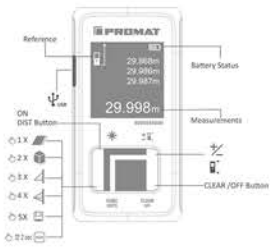

2

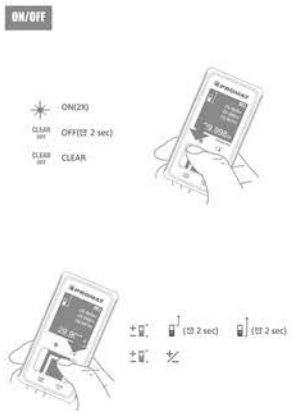

3

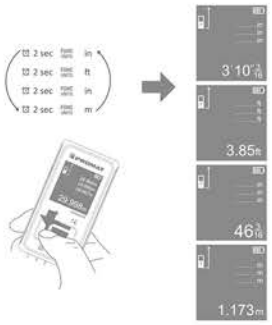

4

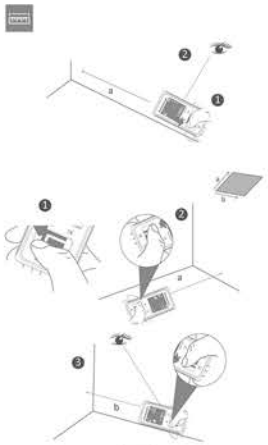

5

6

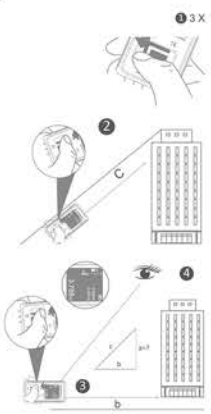

7

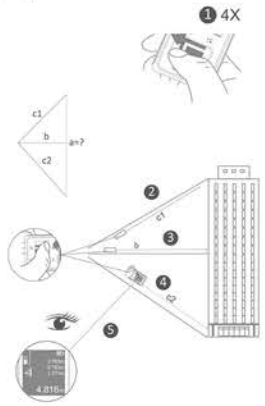

8

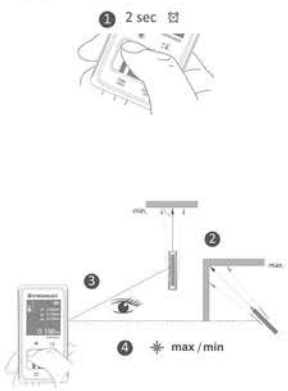

9

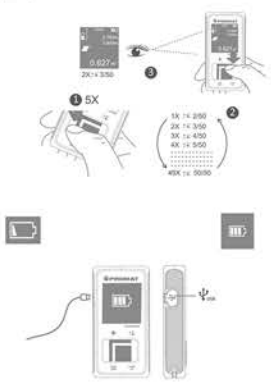

10

Technische Daten
Technical data
Données techniques
Technische gegevens
Dane techniczne

	0.05~30m
	±3mm
	m.in.ft.ft/in
	620~690nm
	class2
	0℃~40℃
	IP54
	Li-ion 3.7V=200 mAh
	30s 90s
	76x37x14.5mm
	36g

11

Fehlerbehebung/Troubleshooting/Dépannage/Probleemoplossing/Usuwanie błędów

Anzeige / Display / Affichage / Indicatie / Wskazanie	Ursache / Cause / Cause / Oorzaak / Przyczyna	Lösung / Solution / Solution / Oplossing / Rozwiązanie
	Batterie erschöpft / Battery empty / Batterie épuisée / Batterij leeg / Bateria pusta	Aufladen / Recharge / Recharger / Opladen / Ładowanie
	Kalkulationsfehler / Calculation error / Erreur de calcul / Calcutatiefout / Błąd obliczeniowy	Führen Sie die Messungen in der richtigen Reihenfolge durch / Make measurements in correct succession / Effectuer les mesures dans la séquence correcte / Voer de meting in de juiste volgorde uit / Przeprowadzić pomiary w prawidłowej kolejności
	Temperatur zu hoch / Temperature too high / Température trop élevée / Temperatuur te hoog / Temperatura za wysoka	Lassen Sie das Produkt abkühlen / Cool down the product / Refroidir le produit / Laat het product afkoelen / Pozostawić produkt do odhłodzenia

12

Fehlerbehebung/Troubleshooting/Dépannage/Probleemoplossing/Usuwanie błędów

Anzeige / Display / Affichage / Indicatie / Wskazanie	Ursache / Cause / Cause / Oorzaak / Przyczyna	Lösung / Solution / Solution / Oplossing / Rozwiązanie
	Temperatur zu niedrig / Temperature too low / Température trop basse / Temperatuur te laag / Temperatura za niska	Lassen Sie das Produkt aufwärmen / Warm up the product / Réchauffer le produit / Laat het product opwarmen / Pozostawić produkt do podgrzania
	Reflektiertes Signal zu stark oder schwach / Reflected signal too strong or too weak / Signal réfléchi trop fort ou trop faible / Gereflecteerd signaal te sterk of te zwak / Sygnał odbijający za silny lub słaby	Verwenden Sie die Reflektorplatte / Use reflecting plate / Utiliser la plaque réfléchissante / Gebruik de reflectorplaat / Zastosować płytę reflektorową
	Umgebungslicht zu hell / Ambient light too bright / Lumière ambiante trop brillante / Omgevingslicht te helder / Światło otoczenia za jasne	Führen Sie die Messung in einem weniger hellen Bereich durch / Make measurements in less illuminated zone / Effectuer des mesures dans une zone moins éclairée / Voer de meting in een minder licht breik uit / Przeprowadzić pomiar w mniej jasnym obszarze

13

Fehlerbehebung/Troubleshooting/Dépannage/Probleemoplossing/Usuwanie błędów

Anzeige / Display / Affichage / Indicatie / Wskazanie	Ursache / Cause / Cause / Oorzaak / Przyczyna	Lösung / Solution / Solution / Oplossing / Rozwiązanie
ERROR	Hardwarefehler / Hardware defect / Panne de matériel / Hardwarefout / Błąd sprzętu	Schalten Sie das Gerät mehrmals ein/aus. Wenn das Symbol weiterhin erscheint, ist Ihr Gerät möglicherweise defekt. Bitte wenden Sie sich an Ihren Händler, um Hilfe zu erhalten. / Switch on/off the instrument several times. If the symbol still appears, then your instrument may be defective. Please call your dealer for assistance. / Allumer/éteindre l'appareil plusieurs fois. Si le symbole apparaît toujours, c'est que votre instrument est peut-être défectueux. Veuillez appeler votre revendeur pour obtenir de l'aide. / Schakel het apparaat meerdere malen in en uit. Als het symbool nog steeds verschijnt is uw apparaat mogelijk defect. Neem contact op met uw leverancier voor hulp. / Kilka razy włączyć/wyłączyć urządzenie. Jeżeli symbol jest nadal widoczny, urządzenie może być zepsute. Należy wówczas zwrócić się do sprzedawcy w celu otrzymania pomocy.

14

Originalbedienungsanleitung
Original Instruction Manual
Mode d'emploi original
Originele gebruiksaanwijzing
Oryginalna instrukcja obsługi

Laserentfernungsmesser
Laser Distance Measuring Device
Télémètre Laser
Laserafstandsmeter
Laserowy Miernik Odległości

PROMAT
4000845000

PROMAT

Batterien gehören nicht in den Hausmüll.
Bitte führen Sie sie Ihrer lokalen Sammelstelle für Altbatterien zu.

Batteries do not belong in the household garbage.
For battery disposal please check with your local council.

Les piles ne doivent pas être jetées dans la poubelle des ordures ménagères.
Veuillez les retourner à votre point de collecte local pour piles usagées.

Batterijen horen niet bij het huishoudelijk afval.
Geef batterijen alstublieft af bij de milieustraat of het afvalscheidingsstation van uw gemeente of in de winkel waar u ze heeft gekocht.

Baterii nie należy wyrzucać razem z odpadami domowymi.
Proszę je dostarczyć je do lokalnego punktu zbiórki zużytych baterii.

II

PROMAT

Laser
2

DIN EN 60825-1 :2014
λ: 650 nm P ≤ 1 mW

Achtung: Laserstrahlung
Nicht in den Strahl blicken.
Laserklasse 2

Caution: Laser radiation
Do not look into the beam.
Laser class 2

Attention: Rayon laser
Ne pas regarder en direction du rayon.
Classe de laser 2

Waarschuwing: Laserstralling
Niet in de straal kijken.
Laserklasse 2

Uwaga: Promieniowanie laserowe
Nie patrzeć w promień lasera.
Klasa lasera 2

IV

PROMAT — Bedienung

Sicherheitshinweise
Beachten Sie bitte zur Vermeidung von Fehlfunktionen, Schäden und gesundheitlichen Beeinträchtigungen folgende Hinweise:

- Diese Bedienungsanleitung gehört zu diesem Produkt. Sie enthält wichtige Hinweise zur Inbetriebnahme und Handhabung. Bitte legen Sie die Bedienungsanleitung dem Produkt bei, wenn Sie es an Dritte weitergeben!
- Lassen Sie Verpackungsmaterial nicht achtlos herumliegen. Plastiktüten etc. können zu einem gefährlichen Spielzeug für Kinder werden.
- Das Gerät ist kein Spielzeug. Halten Sie es von Kindern fern.
- Benutzen Sie das Gerät nur in trockener Umgebung bzw. in Innenräumen.
- Zielen Sie niemals mit dem Laser auf Personen oder Tiere. Halten Sie das Gerät stets so, dass der Laser vom Körper weg gerichtet abstrahlt. Blicken Sie niemals in den Laser. Schwere Augenschäden können die Folge sein. Richten Sie den Laser niemals auf Spiegel oder andere stark reflektierende Flächen. Der unkontrolliert abgelenkte Strahl könnte Personen oder Tiere treffen.
- Ist eine Anwendung in reflektierender Umgebung unumgänglich, so tragen Sie einen entsprechenden Augenschutz.
- Falls Laserstrahlung ins Auge trifft, sind die Augen bewusst zu schließen und der Kopf sofort aus dem Strahl zu bewegen.
- Manipulationen (Änderungen) an der Lasereinrichtung sind unzulässig.
- Wenden Sie den Laserzielstrahl niemals in explosionsgefährdeten Umgebungen an. Richten Sie ihn nicht auf gasgefüllte Räume. Die Gase könnten explodieren.
- ACHTUNG! Benutzen Sie das Gerät nicht mit offenem Gehäuse!
- Das Gerät ist ein Präzisionsmessgerät und entsprechend vorsichtig zu behandeln. Eine Modifizierung oder Veränderung der internen Schaltkreise ist nicht gestattet.
- Wartungs- und Reparaturarbeiten am Gerät dürfen nur von qualifizierten Fachkräften vorgenommen werden!
- Genaue Messergebnisse sind nur bei sorgfältiger Behandlung und Pflege des Gerätes gewährleistet.
- Entfernen Sie verbrauchte Batterien baldmöglichst aus dem Gerät und ersetzen Sie diese durch zwei neue Batterien des gleichen Typs. Auslaufende Batterien können zur Zerstörung der elektronischen Schaltkreise führen.

IV

PROMAT — Bedienung

Werter Kunde,
bitte helfen Sie mit, Abfall zu vermeiden.
Sollten Sie sich einmal von diesem Artikel trennen wollen, so bedenken Sie bitte, dass viele seiner Komponenten aus wertvollen Rohstoffen bestehen und wiederverwertet werden können.
Entsorgen Sie ihn daher nicht in die Mülltonne, sondern führen Sie ihn bitte Ihrer Sammelstelle für Wertstoffe zu.

Bei Schäden, die durch Nichtbeachten dieser Bedienungsanleitung verursacht werden, erlischt die Gewährleistung / Garantie. Für daraus resultierende Folgeschäden übernehmen wir keine Haftung. Bei Sach- oder Personenschäden, die durch unsachgemäße Handhabung oder Nichtbeachten der Sicherheitshinweise verursacht werden, übernehmen wir keine Haftung. In solchen Fällen erlischt die Gewährleistung / Garantie.

Konformitätserklärung Laserentfernungsmesser 4000857127
NORDWEST Handel AG, Robert-Schuman-Straße 17, 44263 Dortmund
Wir erklären hiermit, dass die Produkte, auf die sich diese Erklärung bezieht, mit den nachstehenden EU-Richtlinien übereinstimmen:

- **2011/65/EU** Beschränkung der Verwendung bestimmter gefährlicher Stoffe in Elektro- und Elektronikgeräten (RoHS)
- **2014/30/EU** Elektromagnetische Verträglichkeit (EMV)
  EN 61326-1:2013, EN 61326-2:2013

V

PROMAT — Bedienung

- Nehmen Sie die Batterien bei längerem Nichtgebrauch aus dem Gerät.
- Batterien dürfen nicht geladen, nicht auseinander genommen, ins Feuer geworfen oder kurzgeschlossen werden.
- Setzen Sie das Gerät keinen hohen Temperaturen, Feuchtigkeit und starken Vibrationen aus und vermeiden Sie eine starke mechanische Beanspruchung.
- Nehmen Sie keine technischen Veränderungen an dem Gerät vor. Zerlegen Sie es nicht und unternehmen Sie keine Reparaturversuche. Das Gerät enthält keine durch Sie auswechselbaren oder zu reparierenden Teile.

VI

PROMAT — Operation

Safety Notes
Please note the following safety notes to avoid malfunctions, damage or physical injury:

- This manual belongs to the product. It contains important notes on operating the unit. Please pass it on along with the unit if it is handed over to a third party!
- Do no leave packaging materials lying around. Plastic bags, etc. can become a dangerous toy for children.
- The device is not a toy. Keep it out of reach of children.
- Use the device in a dry environment or indoors only.
- Never aim the laser at people or animals. Always hold the device so that the laser emits away from the body. Never look into the laser. This can cause severe eye damage. Never aim the laser at mirrors or other highly reflective surfaces. The uncontrolled deflected beam could hit people or animals.
- If use in a reflective environment is unavoidable, wear appropriate eye protection.
- If laser radiation hits the eye, the eyes must be closed deliberately and the head moved out of the beam immediately.
- Manipulations (changes) to the laser equipment are not permitted.
- Never use the laser target beam in potentially explosive atmospheres. Do not aim it at gas-filled rooms. The gas can explode.
- CAUTION! Do not use the device if the housing is open!
- The device is a precision measuring instrument and must be handled with appropriate care. It is not permitted to modify or change the internal circuits.
- Maintenance and repair work on the device may only be undertaken by qualified skilled persons!
- Precise measurement results are only ensured if the device is handled carefully and properly maintained.
- Remove used batteries from the device as soon as possible and replace them with two new batteries of the same type. Leaking batteries can cause irreparable damage to the electronic circuits.
- Remove the batteries from the device if it is not to be used for a lengthy period.
- Batteries may not be charged, dismantled, thrown into flames or short-circuited.

VI

PROMAT — Operation

- Do not expose the device to high temperatures, moisture or strong vibrations and avoid high mechanical stresses.
- Do not make any technical changes to the device. Do not dismantle it and do not attempt to make any repairs. The device does not contain any parts that are replaceable or reparable by you.

Dear Customer,
Please help avoid waste materials.
If you at some point intend to dispose of this article, then please keep in mind that many of its components consist of valuable materials, which can be recycled.
Please do not discharge it in the rubbish bin, but check with your local council for recycling facilities in your area.

In the case of damages caused by non-compliance with this manual warranty and guarantee are void. For damage resulting from such we will not assume liability. Damage to persons or property resulting from improper operation or non-compliance with the safety notes we will not assume liability. In such cases warranty and guarantee are void.

Declaration of Conformity Laser Distance Measuring Device 4000857127
NORDWEST Handel AG, Robert-Schuman-Straße 17, 44263 Dortmund
We hereby declare that the products to which this declaration refers comply with the following European Directives:

- **2011/65/EU** Restriction of the Use of certain hazardous Substances in electrical and electronic Equipment (RoHS)
- **2014/30/EU** Electromagnetic Compatibility (EMC (EMV)
  EN 61326-1:2013, EN 61326-2:2013

VII

PROMAT — Utilisation

Consignes de sécurité
Afin d'éviter tout dysfonctionnement, dommage et atteinte à la santé, veuillez respecter les consignes suivantes :

- Ce mode d'emploi appartient à ce système d'alerte. Il contient des informations importantes concernant la mise en service et la manipulation du système. Si vous transmettez le produit à des tiers, veuillez y joindre également le mode d'emploi !
- Ne laissez pas traîner le matériel d'emballage sans précautions. Les sacs en plastique, etc. peuvent devenir un jouet dangereux pour les enfants.
- L'appareil n'est pas un jouet. Tenez-le hors de portée des enfants.
- N'utilisez l'appareil que dans un environnement sec ou à l'intérieur.
- Ne pointez jamais le laser sur des personnes ou des animaux. Tenez toujours l'appareil de manière à ce que le laser soit dirigé loin du corps. Ne regardez jamais dans le laser. De graves lésions oculaires peuvent en résulter. Ne pointez jamais le laser vers des miroirs ou d'autres surfaces très réfléchissantes. Le faisceau dévié de façon incontrôlée pourrait atteindre des personnes ou des animaux.
- Si une application dans un environnement réfléchissant est inévitable, portez dans ce cas une protection oculaire appropriée.
- Si le rayon laser frappe l'œil, fermez consciemment les yeux et sortez immédiatement le tête du faisceau.
- Les manipulations (modifications) sur l'équipement laser ne sont pas autorisées.
- N'utilisez jamais le faisceau laser cible dans des environnements potentiellement explosifs. Ne le dirigez pas vers des pièces remplies de gaz. Les gaz pourraient exploser.
- ATTENTION ! Ne pas utiliser l'appareil avec le boîtier ouvert !
- L'appareil est un appareil de mesure de précision et doit être manipulé avec le plus grand soin. La modification ou l'altération des circuits internes n'est pas autorisée.
- Les travaux d'entretien et de réparation sur l'appareil ne doivent être effectués que par des spécialistes qualifiés !
- Des résultats de mesure précis ne peuvent être garantis qu'avec une manipulation et un entretien soigneux de l'appareil.

VIII

PROMAT — Utilisation

- Retirez les piles usagées de l'appareil dès que possible et remplacez-les par deux piles neuves du même type. Les piles qui fuient peuvent détruire les circuits électroniques.
- Retirez les piles de l'appareil lorsqu'il n'est pas utilisé pendant une période prolongée.
- Les batteries ne doivent pas être chargées, démontées, jetées au feu ou court-circuitées.
- N'expose pas l'appareil à des températures élevées, à l'humidité et à de fortes vibrations et évitez les fortes contraintes mécaniques.
- N'apportez aucune modification technique à l'appareil. Ne le démontez pas et ne tentez pas de le réparer. L'appareil ne contient aucune pièce pouvant être remplacée ou réparée par vous.

Cher client,
Aidez à réduire les déchets pour préserver l'environnement.
Si vous voulez vous séparer de cet article, veuillez considérer que plusieurs de ses composantes sont fabriquées à partir de matières premières précieuses qui peuvent être recyclées.
Par conséquent, ne les jetez pas dans la poubelle, mais apportez-les à votre point de collecte pour matières recyclables.

Tout droit à garantie sera annulé en cas de dommages causés par le non-respect des consignes de ce mode d'emploi. Nous déclinons toute responsabilité pour les dommages consécutifs. Nous déclinons toute responsabilité pour les dommages matériels ou corporels causés par une mauvaise manipulation ou par le non respect des consignes de sécurité. Dans de tels cas, la garantie sera annulée.

Déclaration de conformité Télémètre laser 4000857127
NORDWEST Handel AG, Robert-Schuman-Straße 17, 44263 Dortmund
Nous déclarons par la présente que les produits auxquels cette déclaration se réfère sont conformes aux lignes directrices européennes suivantes:

- **2011/65/EU** Limitation de l'utilisation de certaines substances dangereuses dans les équipements électriques et électroniques (RoHS – LSDEEE)
- **2014/30/EU** Compatibilité électromagnétique (CEM)
  EN 61326-1:2013, EN 61326-2:2013

IX

PROMAT — Bediening

Veiligheidsinstructies
Neem de volgende instructies in acht om storingen, beschadigingen en gevaar voor de gezondheid te voorkomen:

- De gebruiksaanwijzing maakt deel uit van dit product. Hij bevat belangrijke aanwijzingen voor de ingebruikname en de omgang met het artikel. Geef de gebruiksaanwijzing alstublieft mee, als u het product aan derden overhandigt!
- Laat verpakkingsmateriaal niet achteloos rondslingeren. Plastic zakken kunnen gevaarlijk speelgoed voor kinderen worden.
- Het apparaat is geen speelgoed. Houd het uit de buurt van kinderen.
- Gebruik het apparaat alleen in een droge omgeving of binnenshuis.
- Richt nooit met de laser op mensen of dieren. Houd het apparaat altijd zo, dat de laserstraal van het lichaam af gericht is. Kijk nooit in de laserstraal. Dit kan ernstig oogletsel tot gevolg hebben. Richt de laser nooit op spiegels of andere sterk reflecterende oppervlakken. De ongecontroleerd afgebogen straal zou mensen of dieren kunnen treffen.
- Indien gebruik in een reflecterende omgeving onvermijdelijk is, draag dan geschikte oogbescherming.
- Ingeval de laserstraling het oog treft, moeten de ogen bewust worden gesloten en moet het hoofd onmiddellijk uit de straal worden gehaald.
- Manipulaties (wijzigingen) aan de laserinrichting zijn niet toegestaan.
- Gebruik de doelstraal van de laser nooit in explosiegevaarlijke omgevingen. Richt hem niet op met gas gevulde ruimtes. De gassen zouden kunnen exploderen.
- LET OP! Gebruik het apparaat niet met een geopende behuizing!
- Het apparaat is een precisiemetapparaat en moet dienoverenkomstig voorzichtig worden behandeld. Een modificatie of wijziging van de interne schakelcircuits is niet toegestaan.
- Onderhouds- en reparatiewerkzaamheden aan het apparaat mogen alleen door gekwalificeerde vakmensen worden uitgevoerd!
- Nauwkeurige meetresultaten zijn alleen bij zorgvuldige behandeling en verzorging van het apparaat gegarandeerd.
- Verwijder opgebruikte batterijen zo snel mogelijk uit het apparaat en vervang ze door twee nieuwe batterijen van hetzelfde type. Lekkende batterijen kunnen tot vernietiging van de elektronische schakelcircuits leiden.

X

PROMAT — Bediening

- Verwijder de batterijen uit het apparaat wanneer u het een langere tijd niet gebruikt.
- De batterijen mogen niet opgeladen, uit elkaar gehaald, in een vuur geworpen of kortgesloten worden.
- Stel het apparaat niet bloot aan hoge temperaturen, vocht en sterke trillingen en vermijd zware mechanische belasting.
- Voer geen technische veranderingen aan het apparaat uit. Demonteer het apparaat niet en probeer het niet zelf te repareren. Het apparaat bevat geen te vervangen of te repareren onderdelen.

Geachte klant,
Draag alstublieft ertoe bij, afval te vermijden.
Als u dit artikel niet meer nodig heeft en het af wilt voeren, dient u er alstublieft aan te denken dat tal van zijn componenten uit waardevolle materialen bestaan en gerecycled kunnen worden.
Voer het artikel daarom niet via het huishoudelijk afval af, maar breng het naar de milieustraat of het afvalscheidingsstation van uw gemeente.

De garantie is niet geldig voor schade die door niet-naleving van deze fabrieksgarantie / garantie veroorzaakt werd. Voor daaruit resulterende gevolgschade zijn wij niet aansprakelijk. Wij zijn niet aansprakelijk voor materiële schade of lichamelijke letsels die door ondeskundig gebruik of niet-naleving van de veiligheidsvoorschriften veroorzaakt worden. In dergelijke gevallen verdwijnt de fabrieksgarantie / garantie.

Conformiteitsverklaring Laserafstandsmeter 4000857127
NORDWEST Handel AG, Robert-Schuman-Straße 17, 44263 Dortmund
Wij verklaren hiermee, dat het product, op welke zich deze verklaring betrekt, met de hiema volgende Europese richtlijnen overeen komen:

- **2011/65/EU** Beperking van het gebruik van bepaalde gevaarlijke stoffen in elektrische en elektronische apparatuur (RoHS)
- **2014/30/EU** Elektromagnetische compatibiliteit (EMC)
  EN 61326-1:2013, EN 61326-2:2013

XI

PROMAT — Obsługa

Wskazówki dotyczące bezpieczeństwa
Należy przestrzegać następujących wskazówek, aby uniknąć wadliwego działania, uszkodzeń i problemów zdrowotnych:

- Niniejsza instrukcja obsługi jest częścią produktu. Zawiera ważne wskazówki dotyczące uruchomienia i obsługi. Prosimy o dołączenie instrukcji obsługi do produktu, jeśli przekazywany jest osobom trzecim!
- Nie pozostawiaj opakowania produktu bez nadzoru. Plastikowe torebki itd. mogą stanowić niebezpieczną zabawkę dla dzieci.
- Urządzenie nie jest zabawką. Trzymaj poza zasięgiem dzieci.
- Używaj urządzenia tylko w suchym otoczeniu lub we wnętrzach.
- Nie kieruj lasera na osoby lub zwierzęta. Trzymaj urządzenie zawsze tak, by promień lasera był zawsze kierowany od ciała. Nie kieruj wzroku na laser. Nieprzestrzeganie tej wytycznej może powodować ciężkie uszkodzenie wzroku. Nigdy nie kieruj lasera na lustra lub inne powierzchnie z silnymi właściwościami odbijającymi promienie. Odchylony w niekontrolowany sposób promień może trafić osoby lub zwierzęta.
- Jeżeli zastosowanie w otoczeniu z właściwościami odbijającymi jest niezbędne, należy nosić specjalną ochronę oczu.
- Jeżeli promień lasera trafi w oczy, zamknąć oczy i natychmiast wyjąć sposa zasięgu promienia.
- Manipulacje (zmiany) dokonywane na urządzeniu laserowym są niedozwolone.
- Nigdy nie stosować promienia laserowego w otoczeniach zagrożonych wybuchem. Nie kierować promienia na pomieszczenia wypełnione gazem. Może nastąpić eksplozja gazu.
- UWAGA! Nie używać urządzenia z otwartą obudową!
- Urządzenie stanowi precyzyjne urządzenie pomiarowe i należy ostrożnie z nim postępować. Modyfikacja lub zmiana wewnętrznych układów przełączających nie jest dozwolona.
- Konserwację i naprawy urządzenia mogą być wykonywane tylko przez wykwalifikowanych specjalistów!
- Dokładne wyniki pomiarowe są zagwarantowane tylko przy starannej obsłudze i pielęgnacji urządzenia.

XII

PROMAT — Obsługa

- Zużyte baterie możliwie szybko usunąć z urządzenia i wymienić na dwie nowe baterie tego samego rodzaju. Wyciekające baterie mogą spowodować zniszczenie elektronicznych układów przełączających.
- Przy dłuższym nieużywaniu urządzenia wyjąć baterie.
- Baterii nie wolno ładować, demontować, wrzucać do ognia ani zwierać.
- Nie narażać urządzenia na działanie wysokich temperatur, wilgoci i mocnych wibracji oraz unikać silnego obciążenia mechanicznego.
- Nie dokonywać technicznych zmian urządzenia. Nie demontować urządzenia i nie przeprowadzać prób naprawy. Urządzenie nie zawiera żadnych części, które są przeznaczone do wymiany lub naprawy.

Szanowny klienciel
Proszę pomóc przy zapobieganiu powstawaniu odpadów.
Jeśli kiedykolwiek mieliby Państwo zamiar pozbyć się tego artykułu, proszę pamiętać, że wiele jego składników jest wytwarzanych z cennych surowców i mogą być one poddane recyklingowi.
Dlatego nie należy go wyrzucać go do kosza na śmieci, lecz zdać go do punktu zbiorczego surowców wtórnych.

Uszkodzenia spowodowane nieprzestrzeganiem niniejszej instrukcji obsługi powodują utratę gwarancji. Za wynikłe z tego tytułu szkody nie ponosimy żadnej odpowiedzialności. Za szkody materialne lub osobowe powstałe w wyniku nieprawidłowego obchodzenia się lub nieprzestrzegania instrukcji bezpieczeństwa nie ponosimy odpowiedzialności. W takich przypadkach gwarancja/rękojmia wygasa.

Deklaracja zgodności Laserowy miernik odległości 4000857127
NORDWEST Handel AG, Robert-Schuman-Straße 17.44263 Dortmund
Niniejszym oświadczamy, że produkty, do których odnosi się niniejsza deklaracja spełniają poniższe dyrektywy UE:

- **2011/65/EU** Ograniczenie stosowania niektórych niebezpiecznych substancji w sprzęcie elektrycznym i elektronicznym (RoHS)
- **2014/30/EU** Kompatybilność elektromagnetyczna (EMC)
  EN 61326-1:2013, EN 61326-2:2013

XIII

NORDWEST
NORDWEST Handel AG
Robert-Schuman-Straße 17
44263 Dortmund
Germany
Tel. +49 231 2222-3001
Fax: +49 231-22223099
E-Mail: info@nordwest.com
www.nordwest-promat.com

PROMAT

Gestaltung urheberrechtlich geschützt

XIV

© Nordwest 10/19